



JCB TELETRUK | TLT 30D HIGH-LIFT

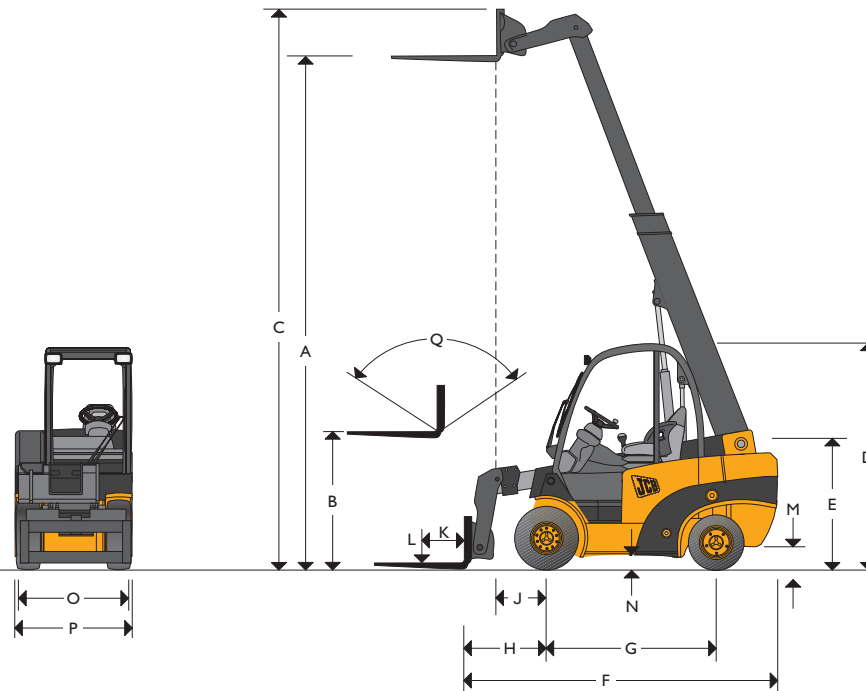


KRAFTSTOFFART:

DIESEL

TRAGFÄHIGKEIT:


3,0 TONNEN



ABMESSUNGEN

Typ		TLT30D High-Lift
A	Hubhöhe	mm 5150
B	Freihub (Standard)	mm 1235
C	Höhe Hubarm ausgefahren	mm 5700
D	Höhe über Kabine (std./niedrig)	mm 2205/2105
E	Sitzhöhe (std./niedrig)	mm 1275/1180
F	Länge einschließl. Gabelrücken	mm 3370
G	Radstand	mm 1950
H	Lastabstand Vorderachse-Gabelrücken	mm 790

Model		TLT30D High-Lift
J	Lastabstand Vorderachse-Gabelrücken	mm 540
K	Lastschwerpunkt	mm 500
L	Tragfähigkeit/Last (mit Seitenschieber)	kg 3000
M	Bodenfreiheit tiefster Punkt	mm 125
N	Bodenfreiheit Mitte Radstand	mm 155
O	Gabelträgerbreite	mm 1200
P	Gesamtbreite	mm 1280
Q	Gabelträger Neigung/Rotation	Grad 111



JCB TELETRUK | TLT 30D HIGH-LIFT



TECHNISCHE DATEN

Typ	TLT30D High-Lift	
Motortyp	Diesel	
Motorhersteller	D-JCB	
Motorentyp	D-404 2.2T	
Motorleistung	kW	44,6
Nenn Drehzahl	U/min	2800
Zylinderzahl	4	
Hubraum	cm ³	2200
Arbeitsdruck für Arbeitsgeräte	bar	170
Ölmenge für Arbeitsgeräte	l/min	70
Max. Reichweite am Boden (LSP 500)	mm	3300
Max. Reichweite horizontal (LSP 500)	mm	3320
Wenderadius	mm	2885
Arbeitsgangbreite bei 90°	800 x 1200/1000 x 1200 mm	
Eigengewicht	kg	5380
Fahrgeschwindigkeit	km/h	20
Steigfähigkeit mit/ohne Last	%	25 / 21
Getriebe	TCR Hydrostat	
Parkbremse	Hand	
Schaufelinhalt (gehäuft)	m ³	0,6
Schaufelinhalt (gestrichen)	m ³	0,5
Schaufel-Auskipphöhe bei 30°	mm	2680
Schaufel-Einkippwinkel am Boden	Grad	33
Schaufelbreite	mm	1385
Art der Bereifung	SE / L	
Reifengröße vorn (Std.) Luft / SE	27 x 10 x 12	
Reifengröße hinten (Std.) Luft / SE	23 x 9 x 10	

STANDARD AUSSTATTUNG

- Vielseitiger zweiteiliger Teleskopmast.
- Hervorragende Sicht nach vorn.
- 111° Gabelträgerneigewinkel/Schaufelrotation.
- Wählbare Schaufel-Rotationsgeschwindigkeit für effektiven Ladereinsatz.
- Automatische Parallelführung über den gesamten Hubbereich.
- Sicherheitssperrventile/ Schlauchbruchsicherungen an Kipp-, Hub- und Teleskopzylinder.
- Lastmomentanzeige.
- Frontschutzgitter vor der Kabine.
- Zwei Geschwindigkeitsstufen für Transportarbeiten, Umschlagarbeiten und für Fahrten an Steigungen.
- JCB TCR – Getriebe mit Wandler Fahreigenschaft.
- Komfortables Fahrerhaus. Fahrerhaus entspricht den internationalen ROPS (Überschlagschutz) und FOPS (Aufschlagschutz) Richtlinien.
- Voll einstellbarer Sitz mit hoher Seitenführung und Beckengurt.
- Arbeitscheinwerfer vorn und hinten.
- Einfache tägliche Wartung durch große Wartungstür.
- Batterie Trennschalter.
- Seriennummer ist allen Fahrerhausglasscheiben zur Erschwerung von Diebstählen eingezätzt.

ZUSATZAUSRÜSTUNG

Über 100 verschiedene Ausrüstungsvarianten.

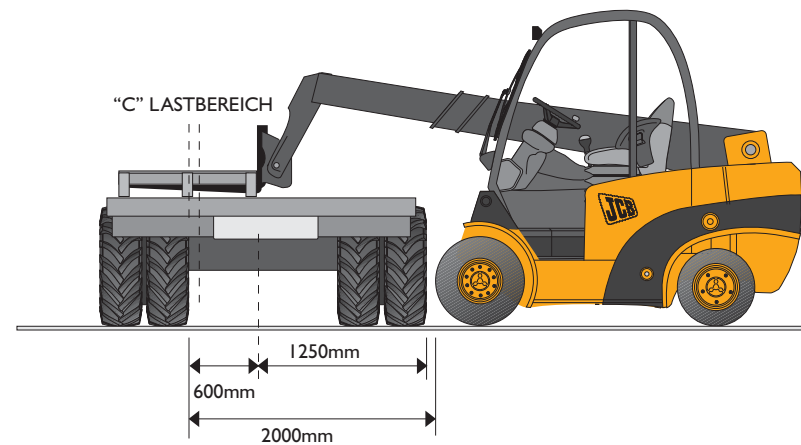
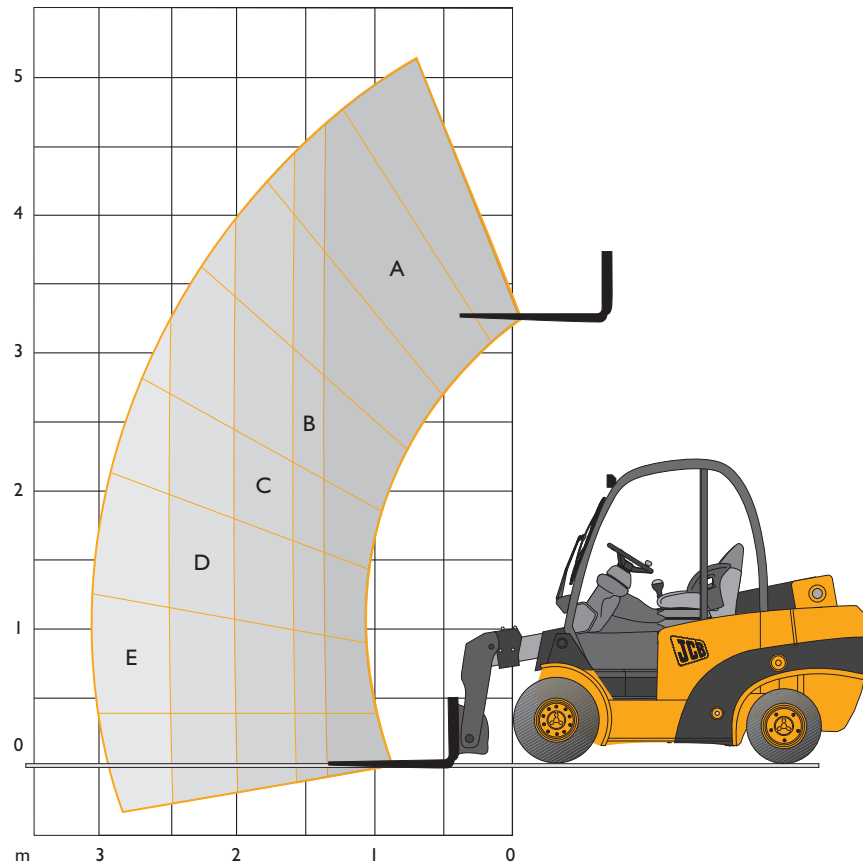
- Auswahl von Luft-, ausgeschäumten- oder Vollgummi-Reifen.
- Schnellwechselsystem für einfaches Wechseln von Anbaugeräten.
- Schüttgutschaufel.
- Bigbag Schaufel zum Füllen von Bigbags.
- Seitenschieber, Auswahl von Paletten-Gabellängen.
- Auswahl an Lastenschutzgitter, Anbaugeräten, Abgasreinigungssystemen, etc.
- Verschiedene Kabinenvarianten: Schutzgitter oder Glasscheibe rechts, Verglasung oben, vorn und hinten. Vollkabine mit Tür, Heizung.
- Niedrig-Kabine (Zur Containerbeladung Einfahrtshöhe und Bodendrücke beachten).
- Verschiedene Sitzhöhen mit Stoff- oder Vinylbezug .
- Strassenbeleuchtung gemäß StVZO.
- Selbstsperrdifferential.



JCB TELETRUK | TLT 30D HIGH-LIFT



TRAGLASTEN



A	B	C	D	E
3000kg	2500kg	1950kg	1500kg	1125kg



EIN GLOBALES ENGAGEMENT FÜR QUALITÄT

Vom Ein-Mann-Betrieb zu einem führenden Unternehmen ist es ein langer, harter Weg. JCB ist diesen Weg gegangen: Kompromisslose Kunden-Orientierung und eine hochwertige Produktpalette machen das britische Unternehmen zu Europas größtem Hersteller von Baggerladern, Raupenbaggern, Mobilbaggern, Teleskopen, Radladern, Muldenkippern, Gelände-Gabelstaplern, Industrie-Gabelstaplern, Mini-/Midi-Baggen, Kompaktladern und Traktoren in Privatbesitz.

Dank hoher Investitionen, nicht nur in Forschung und Entwicklung, sondern auch in alle produkt- und herstellungsbegleitenden Technologien, gehören die JCB Standorte zu den modernsten in Europa.

Innovative Forschungs- und Entwicklungsarbeit, intensive Testverfahren und permanente Qualitätskontrollen garantieren die Leistungsfähigkeit, Zuverlässigkeit und Langlebigkeit von JCB Produkten weltweit.

Über ein enges internationales Verkaufs- und Servicenetz, bestehend aus mehr als 400 Händlern und Verkaufs-Repräsentanzen, exportiert JCB über 70 % seiner Produkte in alle Kontinente.

Der Weg hat sich gelohnt. Überzeugen Sie sich selbst!



JCB Deutschland GmbH, Graf-Zeppelin-Strasse 16, 51147 Köln.

Tel. : (02203) 9262 – 0. Fax: (02203) 9262 – 118. Homepage: <http://www.jcb.com>

JCB behält sich das Recht vor, ohne Benachrichtigung seine Modelle und deren technische Daten, Ausstattung und Zubehör abzuändern. Die im Werbematerial enthaltenen Angaben gelten nur als Richtlinie und können in gewissen Märkten vom Lieferumfang abweichen. Das JCB- Logo ist eingetragenes Warenzeichen von J C Bamford Excavators Ltd.