

Scheuersaugmaschine für schnelle, wirkungsvolle und benutzerfreundliche Reinigung

Bei der Entwicklung der neuen SCRUBTEC 5 Modelle wurde großen Wert auf einen kontinuierlichen Dialog mit unseren Kunden gelegt und Verbesserungswünsche sowie Anregungen konnten so direkt mit einfließen. Somit hatte die Benutzerfreundlichkeit der Scheuersaugmaschinen oberste Priorität, was sich in Ausstattungsmerkmalen wie dem selbsterklärenden Bedienfeld, der werkzeuglosen Einstellung des Saugfußes oder der großen Öffnung zur Reinigung des Schmutzwassertanks widerspiegelt. Ob in Krankenhäusern, Werkstätten oder Kaufhäusern – die Modelle der neuen SCRUBTEC 5 Reihe sind bestens gerüstet für eine leichte und effiziente Bodenreinigung.




- Zwischen den einzelnen Modellen austauschbare Bürstendecks
- Bürstendeck mit einem Bürstendurchmesser von 53 cm und einem Walzendurchmesser von 51 cm
- 42 l Tankvolumen (Frisch/Schmutzwasser)
- Leichte Reinigung des Schmutzwassertanks dank großer Öffnung
- Einstellbarer Bürstenanpressdruck für eine optimale Anpassung an alle Bedingungen




Abb. ähnlich

Die neue SCRUBTEC 5 Reihe bietet eine schnelle, wirkungsvolle und zugleich höchst wirtschaftliche Reinigung. So amortisieren sich die Modelle dieser Reihe an Scheuersaugmaschinen innerhalb kürzester Zeit von selbst und stellen den optimalen Gegenwert für eine Investition in Mitgänger-Scheuersaugmaschinen dar.

• Serienmäßige Ausstattung

Lieferumfang		Artikel-Nr.	Anzahl	SCRUBTEC 553 B COMBI	SCRUBTEC 553 BL COMBI
Pad Boost					
	Pad 14", Ø 355 mm, rot, VPE 5	997020	1		
Bürsten, 450 mm					
	Bürste PPN mittel, 450 mm	L08837020	1		
Bürsten, 530 mm					
	Bürste PPN mittel, 530 mm	L08837025	1	•	•
Sauglippen					
	Sauglippen-Set, 740 mm, 29"	910000279	1	•	•
Batterien					
	Gelbatterie Monoblock, 12V-76 Ah	80564310	2		
	Gelbatterie Monoblock, 12V-105 Ah	80564400	2	•	•
Einbauladegeräte					

Scheuersaugmaschine für schnelle, wirkungsvolle und benutzerfreundliche Reinigung

Lieferumfang		Artikel-Nr.	Anzahl	SCRUBTEC 553 B COMBI	SCRUBTEC 553 BL COMBI
	Einbauladegerät 24V-13A 100-230V	909 6739 000	1	•	•

Modell	SCRUBTEC 553 B COMBI	SCRUBTEC 553 BL COMBI
Artikel-Nr.	9087177020	9087180020

Produkteigenschaften

	SCRUBTEC 553 B COMBI	SCRUBTEC 553 BL COMBI
Antriebsmotor		•
Autom. Bürstenabschaltung	•	•
Autom. Frischwasserabschaltung	•	•
Kabelversion		
Batterieversion	•	•
Frischwasseranzeige	•	•
Einstellbarer Bürstendruck		•
Eingebautes Ladegerät	•	•
Abnehmbarer Schmutzwassertankdeckel	•	•
Boost Bürstendeck		
Voll ausgestattet - zum sofortigen Einsatz	•	•

Technische Spezifikationen








	SCRUBTEC 553 B COMBI	SCRUBTEC 553 BL COMBI
Geräuschpegel (dB(A))	65.8	65.8
Antriebsart	Battery	Battery
Max. Geschwindigkeit (km/h)	-	4.5
Arbeitsgeschwindigkeit (km/h)	4	4.5
Spannung / Frequenz (V/Hz)	24/ -	24/ -
Schutzklasse (elektrisch)	IPX4	IPX4
Schutzklasse	III	III
Aufnahmeleistung (W)	810	1010
Bürstenmotor (W)	480	480
Antriebsleistung (W)	-	200
Saugmotorleistung (W)	330	330
Luftmenge (l/sek.)	25.3	25.3
Unterdruck (kPa)	11	11
Flächenleistung theor./prak. (m ² /Std.)	2120/1275	2385/1435
Arbeitsbreite (mm)	530	530
Wendekreis (cm)	130	130
Wasserleistung (l/min.)	0.55-1.1	0.55-1.1











Scheuersaugmaschine für schnelle, wirkungsvolle und benutzerfreundliche Reinigung

Technische Spezifikationen	SCRUBTEC 553 B COMBI	SCRUBTEC 553 BL COMBI
Frisch-/Schmutzwassertank (l)	42/42	42/42
Absaugleiste, Breite (mm)	760	760
Bürsten-/Paddurchmesser (mm)	530/508	530/508
Bürstenanpressdruck (kg)	25	25/35
Bürstengeschwindigkeit (U/min.)	153	153
Bürsten/Pads (Anzahl)	1	1
Bürstenanzahl/ -typ	1 Disc	1 Disc
Abmessungen L x B x H (mm)	1228x541x1058	1228x541x1058
Batterietrog, Abmessungen L x B x H (mm)	350 x 350 x 300	350 x 350 x 300
Gewicht (kg)	81	186
Gewicht, einsatzbereit (kg)	152	152










● Serienmäßige Ausstattung, ○ Optionales Zubehör, □ Optionen nur ab Werk

Zubehör	Artikel-Nr.	Anzahl	SCRUBTEC 553 B COMBI	SCRUBTEC 553 BL COMBI
Spezial-Pads				
 Eco Brill. Pad 18", Ø 457 mm, blau, VPE	10002341	1		
 Eco Brill. Pad 18", Ø 457 mm, gelb, VPE	10002342	1		
 Eco Brill. Pad 18", Ø 457 mm, grün, VPE	10002343	1		
 Eco Brill. Pad 18", Ø 457 mm, rot, VPE 2	10002340	1		
 Eco Brill. Pad 20", Ø 508 mm, blau, VPE	10002349	0	○	○
 Eco Brill. Pad 20", Ø 508 mm, gelb, VPE	10002350	1	○	○
 Eco Brill. Pad 20", Ø 508 mm, grün, VPE	10002351	1	○	○










Scheuersaugmaschine für schnelle, wirkungsvolle und benutzerfreundliche Reinigung

Zubehör		Artikel-Nr.	Anzahl	SCRUBTEC 553 B COMBI	SCRUBTEC 553 BL COMBI
	Eco Brill. Pad 20", Ø 508 mm, rot, VPE 2	10002348	0	○	○
Pads 18", Ø 457 mm					
	Eco Pad 18", Ø 457 mm, blau, VPE 5	10001944	1		
	Eco Pad 18", Ø 457 mm, braun, VPE 5	10001945	1		
	Eco Pad 18", Ø 457 mm, grün, VPE 5	10001946	1		
	Eco Pad 18", Ø 457 mm, rot, VPE 5	10001947	1		
	Eco Pad 18", Ø 457 mm, schwarz, VPE 5	10001943	1		
	Eco Pad 18", Ø 457 mm, weiß, VPE 5	10001948	1		
Bürsten, 450 mm					
	Bürste PPN mittel, 450 mm	L08837020	1		
	Bürste PPN weich, 450 mm	L08837021	1		
Batterien					
	Gelbatterie Monoblock, 12V-76 Ah	80564310	2	□	□
	Gelbatterie Monoblock, 12V-105 Ah	80564400	2	●	●
	Nassbatterie Monoblock, 12V-110 Ah	80564600	2	□	□
	Nassbatterie Semi T Monobl., 12V-110 Ah	L00200049	2	□	□
	Nassbatterie Semi T Monoblock, 12V-85 Ah	80564800	2	□	□
Padhalter					
	Padhalter 450 mm	L08837017	1		





Scheuersaugmaschine für schnelle, wirkungsvolle und benutzerfreundliche Reinigung

Zubehör		Artikel-Nr.	Anzahl	SCRUBTEC 553 B COMBI	SCRUBTEC 553 BL COMBI
	Padhalter m. Padverschluß, 530 mm	L08837018	1	<input type="radio"/>	<input type="radio"/>
	Padhalter Ø 432 mm, 17"	9099668000	1		
	Padhalter Ø 508 mm, 20"	9099671000	1	<input type="radio"/>	<input type="radio"/>
Bürsten, 530 mm					
	Bürste Mid Grit 180, 530 mm	L08837028	1	<input type="checkbox"/>	<input type="checkbox"/>
	Bürste PPN mittel, 530 mm	L08837025	1	<input checked="" type="checkbox"/>	<input checked="" type="checkbox"/>
	Bürste PPN weich, 530 mm	L08837026	1	<input type="checkbox"/>	<input type="checkbox"/>
	Bürste Sica mittel 530mm	L08837029	1	<input type="checkbox"/>	<input type="checkbox"/>
	Bürste Union Mix, 530 mm	L08837027	1	<input type="checkbox"/>	<input type="checkbox"/>
Sonstiges					
	2-seitiger Klettverschluß	30793A	1		
	Anpressdruck-Set 10 kg	9097185000	1	<input type="checkbox"/>	<input type="checkbox"/>
	Betriebsstundenzähler 24V	9096951000	1	<input type="checkbox"/>	<input type="checkbox"/>
	Filter antischaum	909 5065 000	1	<input type="checkbox"/>	<input type="checkbox"/>
	Stundenzähler	909 6735 000	1	<input type="checkbox"/>	<input type="checkbox"/>
Externes Ladegerät					
	Ladegerät HF 24V-10A SB120R	80512410	1	<input type="radio"/>	<input type="radio"/>

Scheuersaugmaschine für schnelle, wirkungsvolle und benutzerfreundliche Reinigung

Zubehör	Artikel-Nr.	Anzahl	SCRUBTEC 553 B COMBI	SCRUBTEC 553 BL COMBI
 Ladegerät HF 24V-13A SB120G	80532413	1	<input type="checkbox"/>	<input type="checkbox"/>
 Ladegerät HF 24V-30A Optima SB120R	80542433	1	<input type="checkbox"/>	<input type="checkbox"/>
Pad Boost				
Pad 14", Ø 355 mm, blau, VPE 5	997021	1		
Pad 14", Ø 355 mm, braun, VPE 10	997024	1		
Pad 14", Ø 355 mm, rot, VPE 5	997020	1		
Pad 14", Ø 355 mm, schwarz, VPE 5	997022	1		
Pad 14", Ø 355 mm, weiß, VPE 5	997023	1		
Reinigungsmittelausstattung				
 Reinigungsmittel-Dosiersystem	9097163000	1	<input type="checkbox"/>	<input type="checkbox"/>
Sauglippen				
 Sauglippenset PU, 740 mm	909 6858 000	1	<input type="checkbox"/>	<input type="checkbox"/>
 Sauglippen-Set, 740 mm, 29"	9100000279	1	<input checked="" type="checkbox"/>	<input checked="" type="checkbox"/>
Einbauladegeräte				
 Einbauladegerät 24V-13A 100-230V	909 6739 000	1	<input checked="" type="checkbox"/>	<input checked="" type="checkbox"/>
Pads 20", Ø 508 mm				
 Eco Pad 20", Ø 508 mm, blau, VPE 5	10001956	0	<input type="checkbox"/>	<input type="checkbox"/>
 Eco Pad 20", Ø 508 mm, braun, VPE 5	10001957	0	<input type="checkbox"/>	<input type="checkbox"/>
 Eco Pad 20", Ø 508 mm, grün, VPE 5	10001958	0	<input type="checkbox"/>	<input type="checkbox"/>

Scheuersaugmaschine für schnelle, wirkungsvolle und benutzerfreundliche Reinigung

	Zubehör	Artikel-Nr.	Anzahl	SCRUBTEC 553 B COMBI	SCRUBTEC 553 BL COMBI
	Eco Pad 20", Ø 508 mm, hellbraun, VPE 5	10001954	0	○	○
	Eco Pad 20", Ø 508 mm, rot, VPE 5	10001959	0	○	○
	Eco Pad 20", Ø 508 mm, schwarz, VPE 5	10001955	0	○	○
	Eco Pad 20", Ø 508 mm, weiß, VPE 5	10001960	0	○	○