

Die neue Dimension an Scheuersaugmaschinen für die Großflächenbodenreinigung

Die neue SCRUBTEC 8 Reihe der Bodenreinigungsmaschinen bedeutet einen beträchtlichen Fortschritt in der Effizienz von Reinigungsgeräten. Jedes der vier Modelle dieser Reihe beinhaltet die neueste Technologie, entwickelt mit jahrelanger Erfahrung und entworfen, um Reinigung leichter, schneller und gründlicher zu machen. Das Ergebnis ist besser als je zuvor, maximale Oberflächenleistung, extrem leise in der Anwendung und ergonomisch. Das Wichtigste dabei ist, dass Böden komplett sauber und trocken und deshalb sicher hinterlassen werden. Diese Reihe der Mitgänger-Maschinen ist der absolut neueste Stand der Technik, wenn es um Effizienz in der Bodenreinigung geht. Beweglich aufgehängte Bürsten ermöglichen einen einstellbaren Druck, um eine effiziente Reinigung auch auf stark verschmutzten und sogar auf unebenen Oberflächen gewährleisten zu können.

Der parabolische Saugfuß hinterlässt den Boden trocken und sofort wieder einsatzbereit; die Bürstendecks sind austauschbar; das "One-Touch"-Bedienfeld reduziert Anwendungsfehler und verbessert das Reinigungsergebnis.

Die Ergonomie bewirkt, dass die Ermüdungserscheinungen des Anwenders minimiert werden und noch vieles mehr! Die großartige Leistung der SCRUBTEC 8 Maschinen bedeutet eine neue Dimension in der Großflächenbodenreinigung.

Wenn Scheuern und Trocknen so effizient und kostengünstig sind, werden die Vorteile offensichtlich. Verlässlich und einfach zu handhaben, bietet die neueste Innovation und einen Mehrwert in der professionellen Reinigung.




Abb. ähnlich

- Ausgezeichnetes ergonomisches Design
- leicht verständliches Bedienfeld mit "One Touch" Element
- Extrem leises Betriebsgeräusch dank dem speziell entwickelten Saugmotorgehäuse
- 85 l Tankvolumen (Frisch/Schmutzwasser)
- Patentiertes pulsgesteuertes Frischwasserzufuhrsystem
- Beweglich montierte Schrubbbürsten und Treibteller
- Schutzräder zum Schutz von Gegenständen und der Maschine
- nicht markierende, schaumgefüllte Räder
- "On-Board" Ladegerät in der Standardausstattung
- Frischwasserbefüllöffnung

SCRUBTEC 8 - Die neue Reihe der Scheuersaugmaschinen stellt einen signifikanten Schritt in der Effizienz an Reinigungsausstattung dar. Jedes der vier Modelle dieser Reihe beinhaltet die neueste Technologie, entwickelt mit jahrelanger Erfahrung.

• Serienmäßige Ausstattung

Lieferumfang		Artikel-Nr.	Anzahl	SCRUBTEC 866	SCRUBTEC 871	SCRUBTEC 886
Pad Boost						
	Pad 14", Ø 355 mm, rot, VPE 5	997001	1			
Sauglippen						
	Sauglippen Set 32,5 Urethan	11333A	1	•		
	Sauglippen Set 35 Urethan	11332A	1		•	
	Sauglippen Set 41 Urethan	11331A	1			•
Einbauladegeräte						

Die neue Dimension an Scheuersaugmaschinen für die Großflächenbodenreinigung

Lieferumfang		Artikel-Nr.	Anzahl	SCRUBTEC 866	SCRUBTEC 871	SCRUBTEC 886
Einbauladegerät 24V-25A		9097597000	0	•	•	•

Modell	SCRUBTEC 866	SCRUBTEC 871	SCRUBTEC 886
Artikel-Nr.	05390E	05400E	05410E

Produkteigenschaften

Tellerbürstenversion	•	•	•
Autom. Bürstenabschaltung	•	•	•
Autom. Frischwasserabschaltung	•	•	•
Schlüsselschalter	•	•	•
Schmutzwasser Ablassschlauch	•	•	•
Frischwasser Ablassschlauch	•	•	•
Frischwasseranzeige	•	•	•
Batteriebehälter Ablass-Schlauch	•	•	•
Bürstenschutzkappe	•	•	•
Einstellbarer Bürstendruck	•	•	•
Schmelzsicherung	•	•	•
Frischwasserfilter	•	•	•
Sauglippen 4-fach verwendbar	•	•	•
Elektronischer Schwimmerschalter	•	•	•
Batterieanzeige	•	•	•
Antriebsmotor transaxial	•	•	•
Bedienfeld (Bedienung mit dem Finger)	•	•	•
Grobschmutzbehälter			
Variable Saugkraftregulierung	•	•	•
Eingebautes Ladegerät	•	•	•
Abnehmbarer Schmutzwassertankdeckel	•	•	•
Boost Bürstendeck			
Ölbeständige Räder	•	•	•
Grobschmutzsieb	•	•	•







Technische Spezifikationen	SCRUBTEC 866	SCRUBTEC 871	SCRUBTEC 886
Geräuschpegel (dB(A))	65	65	67
Antriebssystem	24 Volt Battery	24 Volt Battery	24 Volt Battery
Saugmotor Typ - tangential	X	X	X
Antriebsmotor Typ transaxial	X	X	X
Max. Geschwindigkeit (km/h)	6	6	6
Arbeitsgeschwindigkeit (km/h)	4.8	4.8	4.8



Die neue Dimension an Scheuersaugmaschinen für die Großflächenbodenreinigung










Technische Spezifikationen	SCRUBTEC 866	SCRUBTEC 871	SCRUBTEC 886
Spannung / Frequenz (V/Hz)	24/ -	24/ -	24/ -
Bürstenmotor (W)	2 x 560	2 x 560	2 x 560
Antriebsleistung (W)	330	330	330
Saugmotorleistung (W)	550	550	550
Flächenleistung theor./prak. (m ² /Std.)	3170/1905	3410/2050	4130/2480
Arbeitsbreite (mm)	660	710	860
Wendekreis (cm)	170	173	185
Wasserleistung (l/min.)	0 - 3.8	0 - 3.8	0 - 3.8
Frisch-/Schmutzwassertank (l)	85/85	85/85	85/85
Absaugleiste, Breite (mm)	810	890	1070
Bürsten-/Paddurchmesser (mm)	330/330	355/355	430/432
Kehrwalze, Länge (mm)			
Bürstenanpressdruck (kg)	36-68	36-68	36-68
Bürstengeschwindigkeit (U/min.)	200	200	200
Bürstenanzahl/ -typ	2 Disc	2 Disc	2 Disc
Abmessungen L x B x H (mm)	1550x710x1120	1557x760x1120	1620x910x1120
Gewicht (kg)	385	387	383
Gewicht, einsatzbereit (kg)	385	387	383

● Serienmäßige Ausstattung, ○ Optionales Zubehör, □ Optionen nur ab Werk

Zubehör	Artikel-Nr.	Anzahl	SCRUBTEC 866	SCRUBTEC 871	SCRUBTEC 886
Bürsten, 430 mm					
	Schleifkornbürste 430 mm, Grit 17	10384A	2		○
	Schleifkornbürste Grit mittel, 430 mm	11430B	2		○
	Schleifkornbürste Grit, schwer, 430 mm	11425B	2		○
	Schrubbbürste 430 mm	10875A	2		○
	Schrubbbürste PP 430 mm,	11424B	2		○
Externes Ladegerät					
	Ladegerät HF 24V-20A SB120R	80522420	1	○	○
	Ladegerät HF 24V-25A SB120R	80542425	0	○	○
Sauglippen					
	Sauglippen Set 32,5	11339A	1	○	
	Sauglippen Set 32,5 Gummi	11336A	1	○	
	Sauglippen Set 32,5 Urethan	11333A	1	●	
	Sauglippen Set 35	11338A	1		○










Die neue Dimension an Scheuersaugmaschinen für die Großflächenbodenreinigung

Zubehör		Artikel-Nr.	Anzahl	SCRUBTEC 866	SCRUBTEC 871	SCRUBTEC 886
	Sauglippen Set 35 Gummi	11335A	1		○	
	Sauglippen Set 35 Urethan	11332A	1		●	
	Sauglippen Set 41	11337A	1			○
	Sauglippen Set 41 Gummi	11334A	1			○
	Sauglippen Set 41 Urethan	11331A	1			●
Pad Boost						
	2-seitiger Klettverschluss	30794A	1			
	Bürste PP	30752A	1			
	Pad 14", Ø 355 mm, blau, VPE 5	997006	1			
	Pad 14", Ø 355 mm, rot, VPE 5	997001	1			
	Pad 14", Ø 355 mm, schwarz, VPE 5	997000	1			
	Pad Hi-Pro 14", Ø 355 mm, braun, VPE 10	997018	1			
	Pad Hi-Pro 14", Ø 355 mm, schw., VPE 10	997016	1			
Pads 13", Ø 330 mm						
	Eco Pad 13", Ø 330 mm, blau, VPE 5	10001911	1	○		
	Eco Pad 13", Ø 330 mm, braun, VPE 5	10001912	1	○		
	Eco Pad 13", Ø 330 mm, grün, VPE 5	10001913	2	○		
	Eco Pad 13", Ø 330 mm, rot, VPE 5	10001914	1	○		
	Eco Pad 13", Ø 330 mm, schwarz, VPE 5	10001910	1	○		







Die neue Dimension an Scheuersaugmaschinen für die Großflächenbodenreinigung

	Zubehör	Artikel-Nr.	Anzahl	SCRUBTEC 866	SCRUBTEC 871	SCRUBTEC 886
	Eco Pad 13", Ø 330 mm, weiß, VPE 5	10001915	1	○		
Spezial-Pads						
	Eco Brill. Pad 13", Ø 330 mm, blau, VPE	10002321	1	○		
	Eco Brill. Pad 13", Ø 330 mm, gelb, VPE	10002322	1	○		
	Eco Brill. Pad 13", Ø 330 mm, grün, VPE	10002323	1	○		
	Eco Brill. Pad 13", Ø 330 mm, rot, VPE 2	10002320	1	○		
	Eco Brill. Pad 14", Ø 355 mm, blau, VPE	10002325	1		○	
	Eco Brill. Pad 14", Ø 355 mm, gelb, VPE	10002326	1		○	
	Eco Brill. Pad 14", Ø 355 mm, grün, VPE	10002327	1		○	
	Eco Brill. Pad 14", Ø 355 mm, rot, VPE 2	10002324	1		□	
	Eco Brill. Pad 17", Ø 431 mm, blau, VPE	10002337	1			○
	Eco Brill. Pad 17", Ø 431 mm, gelb, VPE	10002338	1			○
	Eco Brill. Pad 17", Ø 431 mm, grün, VPE	10002339	1			○

Die neue Dimension an Scheuersaugmaschinen für die Großflächenbodenreinigung

Zubehör	Artikel-Nr.	Anzahl	SCRUBTEC 866	SCRUBTEC 871	SCRUBTEC 886
 Eco Brill. Pad 17", Ø 431 mm, rot, VPE 2	10002336	1			○
Pads 14", Ø 355 mm					
 Eco Pad 14", Ø 355 mm, blau, VPE 5	10001917	1		○	
 Eco Pad 14", Ø 355 mm, braun, VPE 5	10001918	1		○	
 Eco Pad 14", Ø 355 mm, grün, VPE 5	10001919	2		○	
 Eco Pad 14", Ø 355 mm, rot, VPE 5	10001920	1		○	
 Eco Pad 14", Ø 355 mm, schwarz, VPE 5	10001916	1		○	
 Eco Pad 14", Ø 355 mm, weiß, VPE 5	10001921	2		○	
Bürsten, 370 mm					
Schleifkornbürste Grit mittel, 355 mm	11431B	2		○	
Schrubbürste 355 mm	10874A	2		○	
Schrubbürste PP, 355 mm	11427B	2		○	
Batterien					
Gelbatterie im Trog, 24V-220 Ah	L00210012	1	□	□	□
Gelbatterie Monoblock, 6V-180 Ah	80564000	4	□	□	□
Gelbatterie Monoblock, 6V-240 Ah	80564100	4	□	□	□
Nassbatterie Semi T Monoblock, 6V-255 Ah	80565000	4	□	□	□
Nassbatterie+Trog, 24V-240 Ah, Aquamatic	L00290018	1	□	□	□
Wasser-Nachfüllsystem	7116054	1	□	□	□
Padhalter					
Padhalter 330 mm	38035A	2	○		
Padhalter 355 mm	38036A	2		○	
Padhalter 430 mm	38034A	2			○

Die neue Dimension an Scheuersaugmaschinen für die Großflächenbodenreinigung

Zubehör	Artikel-Nr.	Anzahl	SCRUBTEC 866	SCRUBTEC 871	SCRUBTEC 886
Pads 17", Ø 432 mm					
 Eco Pad 17", Ø 432 mm, blau, VPE 5	10001939	1			○
 Eco Pad 17", Ø 432 mm, grün, VPE 5	10001940	2			○
 Eco Pad 17", Ø 432 mm, rot, VPE 5	10001941	1			○
 Eco Pad 17", Ø 432 mm, schwarz, VPE 5	10001938	1			○
 Eco Pad 17", Ø 432 mm, weiß, VPE 5	10001936	1			○
Bürsten, 330 mm					
Schleifkornbürste 330 mm	11440A	2	○		
Schleifkornbürste Clean Grit, 330 mm	11439A	2	○		
Schrubbbürste 330 mm,	11437A	2	○		
Schrubbbürste PP, 330 mm	11438A	2	□		
Sonstiges					
Betriebsstundenzähler 24V	11371A	1	□	□	□
Schwenkrad, hinten	909 5511 000	1	□	□	□
Walzenbürste					
Bürstenwalze Nylon, hart, Naturborsten	56412192	2			
 Bürstenwalze Nylon, weich, gelb	56412191	2			
Bürstenwalze PP, rot	56412046	2			
Bürstenwalze Sica Grit 180, blau/grau	56412193	2			
Einbauladegeräte					
Einbauladegerät 24V-25A	9097597000	0	●	●	●
Reinigungsmittelausstattung					
Reinigungsmittel-Dosiersystem	11363A	1	□	□	□