

Dual-Speed-Einscheibenmaschine

Die SPINTEC 443 DS bietet zwei Arbeitsgeschwindigkeiten für flexiblen Einsatz. Sie arbeitet außerdem sehr leise und kann in vielen Bereichen wie Krankenhäusern oder öffentlichen Gebäuden verwendet werden. Der Sicherheitsschalter, ein gut sichtbares, orange-farbenes Kabel, IP-Schutzklasse IPX4 und automatische/r Bürstenabwurf und -aufnahme machen die SPINTEC 443 zu einer äußerst sicheren Maschine. Metallrahmen, große Räder und Stoßfänger - vereint in einem modernen Design – unterstreichen die Robustheit, die Langlebigkeit und die einfache Reinigung mit dieser Maschine.

- Äußerst attraktives Preis-/Leistungsverhältnis
- Zwei Geschwindigkeiten 185/370 U/min mit Geschwindigkeitswahlschalter
- Ausgezeichnete Werte in Bezug auf Leistung, Schalldruck und Gewicht
- Optimale Gewichtsausbalancierung für spürbare Laufruhe
- Einheitliches Zubehör für einfache Anwendung
- Praktische Kabel- und Steckerhalterung
- große Räder erleichtern den Transport
- Einfacher Kabeltausch hält Servicekosten niedrig
- Ergonomischer Klappgriff
- Verbesserte Sicherheit durch Not-Aus Schalter



Abb. ähnlich

Die SPINTEC Serie ist einfach in der Anwendung, zuverlässig und gleichzeitig preislich sehr wettbewerbsfähig. Sie eignet sich für ein breites Anwendungsspektrum und gewährleistet ein komfortables und ermüdungsfreies Arbeiten.

- Serienmäßige Ausstattung

Modell

SPINTEC 443 DS

Artikel-Nr.

56380070

Produkteigenschaften

Sprühreinigung	•
Schrubben	•
Grundreinigung	•
Teppichreinigung	•
Schleifen	•
Staubabsaugung	•
Haubenreinigung	•
Kabelhalterung	•
Schlauchtrommel	•
Ergonomischer Handgriff	•
Zubehöraufnahme	•
Netzkabel in Signalfarbe	•
Einfacher Kabelwechsel	•
Riemenantrieb	•

Dual-Speed-Einscheibenmaschine

Modell SPINTEC 443 DS

Artikel-Nr. 56380070






Produkteigenschaften

Offset •

Technische Spezifikationen SPINTEC 443 DS










Spannung (V)	230
Frequenz (Hz)	50
Schutzart (IP)	IPX4
Aufnahmeleistung (W)	1500
Geräuschpegel, 1,5 m Abstand (dB(A) ISO 3744)	61
Netzkabellänge (m)	15
Bürsten-/Paddurchmesser (mm)	430
Bürsten-/Padanpressdruck (g/cm ²)	26
Bürsten-/Padgeschwindigkeit (U/min.)	185/370
Bürstendrehmoment (Nm)	58/40
Abmessungen L x B x H (cm)	57.2 x 44.5 x 123.6
Gewicht (kg)	40

• Serienmäßige Ausstattung, ○ Optionales Zubehör, □ Optionen nur ab Werk



Zubehör		Artikel-Nr.	Anzahl	SPINTEC 443 DS
Pads 17", Ø 432 mm				
	Eco Pad 17", Ø 432 mm, blau, VPE 5	10001939	1	○
	Eco Pad 17", Ø 432 mm, grün, VPE 5	10001940	1	○
	Eco Pad 17", Ø 432 mm, hellbraun, VPE 5	10001937	1	○
	Eco Pad 17", Ø 432 mm, rot, VPE 5	10001941	1	○
	Eco Pad 17", Ø 432 mm, weiß, VPE 5	10001936	0	○
Sonstiges				



Dual-Speed-Einscheibenmaschine

Zubehör		Artikel-Nr.	Anzahl	SPINTEC 443 DS
	Sprühpolier-Set	11295A	1	<input type="checkbox"/>
	Staubabsaugung	107401691	1	<input type="checkbox"/>
	Staubsammelset	56381571	0	<input type="checkbox"/>
	Staubschürze	10394A	1	<input type="checkbox"/>
Filter				
	HEPA-Filter kpl.	147 1104 500	1	<input type="checkbox"/>
Bürsten, 430 mm				
	Bürste 430 mm, leicht/mittel	11298A	1	<input type="checkbox"/>
	Bürste 430 mm, mittel/schwer	11299A	1	<input type="checkbox"/>
	Polierbürste 430 mm	11296A	1	<input type="checkbox"/>
	Shamponierbürste	56383868	0	<input type="radio"/>
Padhalter				
	Padhalter Highspeed, flexibel, 430 mm	11316A	1	<input type="checkbox"/>
Spezial-Pads				
	Eco Brill. Pad 17", Ø 431 mm, blau, VPE	10002337	1	<input type="radio"/>
	Eco Brill. Pad 17", Ø 431 mm, gelb, VPE	10002338	1	<input type="radio"/>
	Eco Brill. Pad 17", Ø 431 mm, grün, VPE	10002339	1	<input type="radio"/>

Dual-Speed-Einscheibenmaschine

Zubehör		Artikel-Nr.	Anzahl	SPINTEC 443 DS
	Eco Brill. Pad 17", Ø 431 mm, rot, VPE 2	10002336	1	○
Filterbeutel				
	Staubbeutel 5 Liter, VPE 5	147 1098 500	1	□
Tank				
	Frischwassertank-Set	10104A	1	□