

## Die neue Generation der Scheuersaugmaschinen, kosteneffizient und zuverlässig

Die SCRUBTEC R 671, R 686, R6100 und R 671 C Aufsitz-Scheuersaugmaschinen sind nicht nur zuverlässig und ergonomisch, sie sind auch die ideale Lösung für Scheuern mit hoher Geschwindigkeit. Die Maschinen können mit unterschiedlichen Teller-/Walzenbürsten und Pads ausgestattet und bestellt werden. So erreichen Sie eine hocheffiziente Reinigung bei minimierten Kosten.

- Batteriebetrieben - 24Volt, mit großem Batteriefach für lange Arbeitszeiten
- Tellerbürsten Modelle von 71 / 86 oder 100 cm Arbeitsbreite und zylindrisches Schrubbdeck mit 71 cm Arbeitsbreite
- Tankkapazität von 120 Liter für langen Einsatz ohne Befüllen
- 3-Stufige Saugturbine für perfekte Schmutzwasser-aufnahme
- Robustes Design, ideal für ein breites Einsatzspektrum
- Anwenderfreundlich, leichte Bedienung und höchste Produktivität
- Einfacher Zugang zu allen Maschinenelementen
- Überragender Antrieb und nichtmarkierende Polyurethan Räder



Höhere Produktivität, besseres Reinigungsergebnis und hohe Zuverlässigkeit. Die SCRUBTEC R 6 Reihe ist die neue Generation an



Aufsitzscheuersaugmaschinen und bietet kosteneffiziente, nachhaltige Bodenreinigung ohne Kompromisse bei der Sauberkeit.

Abb. ähnlich



• Serienmäßige Ausstattung

Lieferumfang	Artikel-Nr.	Anzahl	SCRUBTEC R 671	SCRUBTEC R 671C	SCRUBTEC R 686
<b>Walzenbürste</b>					
Bürstenwalze PP, rot	56412046	2			
<b>Bürsten, 320 mm</b>					
Schrubbürste PP	56114218	3			
<b>Bürsten, 420 mm</b>					
Schrubbürste PP	56114228	2			
<b>Seitenschürzen</b>					
Seitenschürze- Gummisatz, rot, 700 mm	56114355	1			
Seitenschürze-Gummisatz, rot, 530 mm	56114370	1		•	
Seitenschürze-Gummisatz, rot, 610 mm	56114364	1	•		•
<b>Sauglippen</b>					
Absaugleisten-Set	56382738	1			•
Absaugleisten-Set	56382741	1			
Absaugleisten-Set	56382734	1	•	•	
<b>Batterien</b>					
Gelbatterie im Trog, 24V-320 Ah	80561411	1			
Gelbatterie Monoblock, 6V-240 Ah	80564100	4			
<b>Externes Ladegerät</b>					

## Die neue Generation der Scheuersaugmaschinen, kosteneffizient und zuverlässig

Lieferumfang		Artikel-Nr.	Anzahl	SCRUBTEC R 671	SCRUBTEC R 671C	SCRUBTEC R 686
	Ladegerät HF 24V-25A SB175R	80542426	0			
	Ladegerät HF 24V-40A SB175R	80542440	1			

## • Serienmäßige Ausstattung

Lieferumfang		Artikel-Nr.	Anzahl	SCRUBTEC R 6100
<b>Walzenbürste</b>				
	Bürstenwalze PP, rot	56412046	2	
<b>Bürsten, 320 mm</b>				
	Schrubbbürste PP	56114218	3	
<b>Bürsten, 420 mm</b>				
	Schrubbbürste PP	56114228	2	
<b>Seitenschürzen</b>				
	Seitenschürze- Gummisatz, rot, 700 mm	56114355	1	•
	Seitenschürze-Gummisatz, rot, 530 mm	56114370	1	
	Seitenschürze-Gummisatz, rot, 610 mm	56114364	1	
<b>Sauglippen</b>				
	Absaugleisten-Set	56382738	1	
	Absaugleisten-Set	56382741	1	•
	Absaugleisten-Set	56382734	1	
<b>Batterien</b>				
	Gelbatterie im Trog, 24V-320 Ah	80561411	1	
	Gelbatterie Monoblock, 6V-240 Ah	80564100	4	
<b>Externes Ladegerät</b>				
	Ladegerät HF 24V-25A SB175R	80542426	0	
	Ladegerät HF 24V-40A SB175R	80542440	1	

## Die neue Generation der Scheuersaugmaschinen, kosteneffizient und zuverlässig

Modell	SCRUBTEC R 671	SCRUBTEC R 671C	SCRUBTEC R 686
Artikel-Nr.	56114004	56114005	56114006
Produkteigenschaften			
Walzenbürstenversion		•	
"One Touch"- Bedienung	•	•	•
Verstellbarer Sitz	•	•	•
PU Räder	•	•	•
Grobschmutzsieb	•	•	•
Modell			SCRUBTEC R 6100
Artikel-Nr.			56114008
Produkteigenschaften			
Walzenbürstenversion			
"One Touch"- Bedienung			•
Verstellbarer Sitz			•
PU Räder			•
Grobschmutzsieb			•
Technische Spezifikationen	SCRUBTEC R 671	SCRUBTEC R 671C	SCRUBTEC R 686
Geräuschpegel (dB(A))	63.7	63.7	63.7
Arbeitsgeschwindigkeit (km/h)	6.3	6.3	6.3
Spannung / Frequenz (V/Hz)	24/-	24/-	24/-
Bürstenmotor (W)	2 x 480	2 x 373	2 x 480
Antriebsleistung (W)	780	780	780
Saugmotorleistung (W) 3-stufig	560	560	560
Flächenleistung theor./prak. (m <sup>2</sup> /Std.)	4480/3140	4480/3140	5420/3800
Arbeitsbreite (mm)	710	710	860
Wendekreis (cm)	160	160	171
Frisch-/Schmutzwassertank (l)	120/120	120/120	120/120
Absaugleiste, Breite (mm)	826	826	1050
Bürsten-/Paddurchmesser (mm)	355/355	-	430/432
Bürstenanpressdruck (kg)	39 / 65 / 96	27 / 36 / 45	39 / 65 / 96
Bürstengeschwindigkeit (U/min.)	260	900	260
Bürstenanzahl/ -typ	2 Disc	2 Cylindrical	2 Disc
Abmessungen L x B x H (mm)	1540x820x1390	1540x1070x1390	1540x820x1390
Batterietrog, Abmessungen L x B x H (mm)	660 x 400 x 530	660 x 400 x 530	660 x 400 x 530
Gewicht (kg)	246	262	246





## Die neue Generation der Scheuersaugmaschinen, kosteneffizient und zuverlässig







Technische Spezifikationen	SCRUBTEC R 671	SCRUBTEC R 671C	SCRUBTEC R 686
Gewicht mit Batterie (kg)	602	616	602
Leergewicht	246	262	248

Technische Spezifikationen	SCRUBTEC R 6100
Geräuschpegel (dB(A))	63.7
Arbeitsgeschwindigkeit (km/h)	6.3
Spannung / Frequenz (V/Hz)	24/-
Bürstenmotor (W)	3 x 480
Antriebsleistung (W)	780
Saugmotorleistung (W) 3-stufig	560
Flächenleistung theor./prak. (m <sup>2</sup> /Std.)	6250/4370
Arbeitsbreite (mm)	991
Wendekreis (cm)	183
Frisch-/Schmutzwassertank (l)	120/120
Absaugleiste, Breite (mm)	1176
Bürsten-/Paddurchmesser (mm)	330/330
Bürstenanpressdruck (kg)	59 / 68 / 96
Bürstengeschwindigkeit (U/min.)	260
Bürstenanzahl/ -typ	3 Disc
Abmessungen L x B x H (mm)	1540x1070x1390
Batterietrog, Abmessungen L x B x H (mm)	660 x 400 x 530
Gewicht (kg)	246
Gewicht mit Batterie (kg)	626
Leergewicht	272





● Serienmäßige Ausstattung, ○ Optionales Zubehör, □ Optionen nur ab Werk

Zubehör	Artikel-Nr.	Anzahl	SCRUBTEC R 671	SCRUBTEC R 671C	SCRUBTEC R 686
<b>Einbauladegeräte</b>					
Einbauladegerät, 24V	56114260	1	□	□	□
<b>Pads 13", Ø 330 mm</b>					
 Eco Pad 13", Ø 330 mm, blau, VPE 5	10001911	3			
 Eco Pad 13", Ø 330 mm, braun, VPE 5	10001912	3			









## Die neue Generation der Scheuersaugmaschinen, kosteneffizient und zuverlässig

	Zubehör	Artikel-Nr.	Anzahl	SCRUBTEC R 671	SCRUBTEC R 671C	SCRUBTEC R 686
	Eco Pad 13", Ø 330 mm, grün, VPE 5	10001913	3			
	Eco Pad 13", Ø 330 mm, rot, VPE 5	10001914	3			
	Eco Pad 13", Ø 330 mm, schwarz, VPE 5	10001910	3			
	Eco Pad 13", Ø 330 mm, weiß, VPE 5	10001915	3			
<b>Sauglippen</b>						
	Absaugleisten-Set	56382738	1			•
	Absaugleisten-Set	56382741	1			
	Absaugleisten-Set	56382734	1	•	•	
	Sauglippen-Set, Gummi, rot	56382735	1	○	○	
	Sauglippen-Set, Gummi, rot	56382742	1			
	Sauglippen-Set, Gummi, rot	56382739	1			○
	Sauglippen-Set, PU	56382743	1			
	Sauglippen-Set, PU, 71 cm	56382737	1	○	○	
	Sauglippen-Set, rot	56382740	1			○
<b>Bürsten, 320 mm</b>						
	Schleifkornbürste, Heavy Grit	56114222	3			
	Schleifkornbürste, Lite Grit	56114220	3			
	Schleifkornbürste, mittel Grit	56114221	3			
	Schrubbbürste Nylon	56114219	3			
	Schrubbbürste PP	56114218	3			
<b>Pads 17", Ø 432 mm</b>						
	Eco Pad 17", Ø 432 mm, blau, VPE 5	10001939	2			○
	Eco Pad 17", Ø 432 mm, grün, VPE 5	10001940	2			○




## Die neue Generation der Scheuersaugmaschinen, kosteneffizient und zuverlässig

Zubehör		Artikel-Nr.	Anzahl	SCRUBTEC R 671	SCRUBTEC R 671C	SCRUBTEC R 686
	Eco Pad 17", Ø 432 mm, hellbraun, VPE 5	10001937	2			○
	Eco Pad 17", Ø 432 mm, rot, VPE 5	10001941	2			○
	Eco Pad 17", Ø 432 mm, schwarz, VPE 5	10001938	2			○
	Eco Pad 17", Ø 432 mm, weiß, VPE 5	10001936	2			○
<b>Seitenschürzen</b>						
	Seiten Gummisatz, rot, 610 mm	56114368	1	○		○
	Seitenschürze- Gummisatz, rot, 700 mm	56114355	1			
	Seitenschürze PU, 610 mm	56114366	1	○		○
	Seitenschürze PU, 700 mm	56114356	1			
	Seitenschürze, 530 mm	56114372	1		○	
	Seitenschürze, 530 mm	56114374	1		○	
	Seitenschürze, rot, 700 mm	56114358	1			
	Seitenschürze-Gummisatz, rot, 530 mm	56114370	1		●	
	Seitenschürze-Gummisatz, rot, 610 mm	56114364	1	●		●
<b>Batterien</b>						
	Batterie 6V-285 Ah	7116015	4	□	□	□
	Gelbatterie im Trog, 24V-320 Ah	80561411	1	□	□	□
	Gelbatterie Monoblock, 6V-240 Ah	80564100	4	□	□	□
	Nassbatterie 24V-400 Ah	80561312	1	□	□	□
	Nassbatterie+Trog, 24V-360 Ah, Aquamatic	80561311	1	□	□	□
<b>Bürsten, 340 mm</b>						
	Schleifkornbürste, Heavy Grit	56114227	2	○		
	Schleifkornbürste, Lite Grit	56114225	2	○		
	Schleifkornbürste, mittel Grit	56114226	2	○		
	Schrubbürste Nylon	56114224	2	○		
	Schrubbürste PP	56114223	2	○		
<b>Sonstiges</b>						
	Armlehne links	7-03-04249	1	○	○	○
	Dual Saugmotor-Set 24V	56114245	1	○	○	○





## Die neue Generation der Scheuersaugmaschinen, kosteneffizient und zuverlässig

Zubehör		Artikel-Nr.	Anzahl	SCRUBTEC R 671	SCRUBTEC R 671C	SCRUBTEC R 686
	Geräuschdämmung	56114246	1	○	○	○
	Handsaugset	56601087	1	□	□	□
	Sicherheitsgurt	56422162	1	□	□	□
<b>Walzenbürste</b>						
	Bürstenwalze Nylon, hart, Naturborsten	56412192	2		○	
	Bürstenwalze Nylon, weich, gelb	56412191	2		○	
	Bürstenwalze PP, rot	56412046	2		○	
	Bürstenwalze Sica Grit 180, blau/grau	56412193	2		○	
<b>Pads 14", Ø 355 mm</b>						
	Eco Pad 14", Ø 355 mm, blau, VPE 5	10001917	2	○		
	Eco Pad 14", Ø 355 mm, braun, VPE 5	10001918	2	○		
	Eco Pad 14", Ø 355 mm, grün, VPE 5	10001919	2	○		
	Eco Pad 14", Ø 355 mm, rot, VPE 5	10001920	2	○		
	Eco Pad 14", Ø 355 mm, schwarz, VPE 5	10001916	2	○		
	Eco Pad 14", Ø 355 mm, weiß, VPE 5	10001921	2	○		
<b>Bürsten, 420 mm</b>						
	Schleifkornbürste, hart	56114232	2			○
	Schleifkornbürste, leicht	56114230	2			○
	Schleifkornbürste, mittel	56114231	2			○
	Schrubbürste Nylon	56114229	2			○
	Schrubbürste PP	56114228	2			○

## Die neue Generation der Scheuersaugmaschinen, kosteneffizient und zuverlässig







Zubehör	Artikel-Nr.	Anzahl	SCRUBTEC R 671	SCRUBTEC R 671C	SCRUBTEC R 686
<b>Externes Ladegerät</b>					
 Ladegerät HF 24V-25A SB175R	80542426	0			
 Ladegerät HF 24V-30A SB175R	80542431	1	○	○	○
 Ladegerät HF 24V-40A SB175R	80542440	1	○	○	○
<b>Padhalter</b>					
Padhalter 12,75" (Ø 324 mm)	56114241	3			
Padhalter 13,75" (Ø 350 mm)	56114242	2	○		
Padhalter 16,75" (Ø 425 mm)	56114243	2			○
<b>Optionale Beleuchtung</b>					
Rundumleuchte	56114253	1	○	○	○
<b>Reinigungsmittelausstattung</b>					
Reinigungsmittel-Dosiersystem	56114088	1	○	○	○

● Serienmäßige Ausstattung, ○ Optionales Zubehör, □ Optionen nur ab Werk




Zubehör	Artikel-Nr.	Anzahl	SCRUBTEC R 6100
<b>Einbauladegeräte</b>			
Einbauladegerät, 24V	56114260	1	□
<b>Pads 13", Ø 330 mm</b>			
 Eco Pad 13", Ø 330 mm, blau, VPE 5	10001911	3	○
 Eco Pad 13", Ø 330 mm, braun, VPE 5	10001912	3	○
 Eco Pad 13", Ø 330 mm, grün, VPE 5	10001913	3	○
 Eco Pad 13", Ø 330 mm, rot, VPE 5	10001914	3	○











Die neue Generation der Scheuersaugmaschinen, kosteneffizient und zuverlässig

Zubehör		Artikel-Nr.	Anzahl	SCRUBTEC R 6100
	Eco Pad 13", Ø 330 mm, schwarz, VPE 5	10001910	3	○
	Eco Pad 13", Ø 330 mm, weiß, VPE 5	10001915	3	○
<b>Sauglippen</b>				
	Absaugleisten-Set	56382738	1	
	Absaugleisten-Set	56382741	1	●
	Absaugleisten-Set	56382734	1	
	Sauglippen-Set, Gummi, rot	56382735	1	
	Sauglippen-Set, Gummi, rot	56382742	1	○
	Sauglippen-Set, Gummi, rot	56382739	1	
	Sauglippen-Set, PU	56382743	1	○
	Sauglippen-Set, PU, 71 cm	56382737	1	
	Sauglippen-Set, rot	56382740	1	
<b>Bürsten, 320 mm</b>				
	Schleifkornbürste, Heavy Grit	56114222	3	○
	Schleifkornbürste, Lite Grit	56114220	3	○
	Schleifkornbürste, mittel Grit	56114221	3	○
	Schrubbürste Nylon	56114219	3	○
	Schrubbürste PP	56114218	3	○
<b>Pads 17", Ø 432 mm</b>				
	Eco Pad 17", Ø 432 mm, blau, VPE 5	10001939	2	
	Eco Pad 17", Ø 432 mm, grün, VPE 5	10001940	2	
	Eco Pad 17", Ø 432 mm, hellbraun, VPE 5	10001937	2	
	Eco Pad 17", Ø 432 mm, rot, VPE 5	10001941	2	



## Die neue Generation der Scheuersaugmaschinen, kosteneffizient und zuverlässig

Zubehör		Artikel-Nr.	Anzahl	SCRUBTEC R 6100
	Eco Pad 17", Ø 432 mm, schwarz, VPE 5	10001938	2	
	Eco Pad 17", Ø 432 mm, weiß, VPE 5	10001936	2	
<b>Seitenschürzen</b>				
	Seiten Gummisatz, rot, 610 mm	56114368	1	
	Seitenschürze- Gummisatz, rot, 700 mm	56114355	1	•
	Seitenschürze PU, 610 mm	56114366	1	
	Seitenschürze PU, 700 mm	56114356	1	○
	Seitenschürze, 530 mm	56114372	1	
	Seitenschürze, 530 mm	56114374	1	
	Seitenschürze, rot, 700 mm	56114358	1	○
	Seitenschürze-Gummisatz, rot, 530 mm	56114370	1	
	Seitenschürze-Gummisatz, rot, 610 mm	56114364	1	
<b>Batterien</b>				
	Batterie 6V-285 Ah	7116015	4	□
	Gelbatterie im Trog, 24V-320 Ah	80561411	1	□
	Gelbatterie Monoblock, 6V-240 Ah	80564100	4	□
	Nassbatterie 24V-400 Ah	80561312	1	□
	Nassbatterie+Trog, 24V-360 Ah, Aquamatic	80561311	1	□
<b>Bürsten, 340 mm</b>				
	Schleifkornbürste, Heavy Grit	56114227	2	
	Schleifkornbürste, Lite Grit	56114225	2	
	Schleifkornbürste, mittel Grit	56114226	2	
	Schrubbbürste Nylon	56114224	2	
	Schrubbbürste PP	56114223	2	
<b>Sonstiges</b>				
	Armlehne links	7-03-04249	1	○
	Dual Saugmotor-Set 24V	56114245	1	○
	Geräuschdämmung	56114246	1	○
	Handsaugset	56601087	1	□
	Sicherheitsgurt	56422162	1	□
<b>Walzenbürste</b>				

## Die neue Generation der Scheuersaugmaschinen, kosteneffizient und zuverlässig

Zubehör		Artikel-Nr.	Anzahl	SCRUBTEC R 6100
	Bürstenwalze Nylon, hart, Naturborsten	56412192	2	
	Bürstenwalze Nylon, weich, gelb	56412191	2	
	Bürstenwalze PP, rot	56412046	2	
	Bürstenwalze Sica Grit 180, blau/grau	56412193	2	
<b>Pads 14", Ø 355 mm</b>				
	Eco Pad 14", Ø 355 mm, blau, VPE 5	10001917	2	
	Eco Pad 14", Ø 355 mm, braun, VPE 5	10001918	2	
	Eco Pad 14", Ø 355 mm, grün, VPE 5	10001919	2	
	Eco Pad 14", Ø 355 mm, rot, VPE 5	10001920	2	
	Eco Pad 14", Ø 355 mm, schwarz, VPE 5	10001916	2	
	Eco Pad 14", Ø 355 mm, weiß, VPE 5	10001921	2	
<b>Bürsten, 420 mm</b>				
	Schleifkornbürste, hart	56114232	2	
	Schleifkornbürste, leicht	56114230	2	
	Schleifkornbürste, mittel	56114231	2	
	Schrubbbürste Nylon	56114229	2	
	Schrubbbürste PP	56114228	2	
<b>Externes Ladegerät</b>				
	Ladegerät HF 24V-25A SB175R	80542426	0	

Die neue Generation der Scheuersaugmaschinen, kosteneffizient und zuverlässig

Zubehör		Artikel-Nr.	Anzahl	SCRUBTEC R 6100
	Ladegerät HF 24V-30A SB175R	80542431	1	○
	Ladegerät HF 24V-40A SB175R	80542440	1	○
<b>Padhalter</b>				
	Padhalter 12,75" (Ø 324 mm)	56114241	3	○
	Padhalter 13,75" (Ø 350 mm)	56114242	2	
	Padhalter 16,75" (Ø 425 mm)	56114243	2	
<b>Optionale Beleuchtung</b>				
	Rundumleuchte	56114253	1	○
<b>Reinigungsmittelausstattung</b>				
	Reinigungsmittel-Dosiersystem	56114088	1	○