

Flüssigkeitssauger mit großem Behältervolumen, kombiniert mit einer Schmutzwasserpumpe für professionelle Anwendungen

Die ATTIX 751 Flüssigkeitssauger wurden speziell für anspruchsvolle Nassaug-Anwendungen wie die Beseitigung von Überschwemmungen, ausgelaufenen Flüssigkeiten auf Straßen oder für Aufräumarbeiten nach Bränden entwickelt. Er ist der passende Sauger für Anwender, die eine Schmutzwasserpumpe zur Entleerung, eine hohe Saugleistung und robuste Bauweise in Verbindung mit hoher Mobilität benötigen. Die Sauger sind in der Lage bis zu 200 Liter an Flüssigkeit pro Minute aufzunehmen. Über Abpumpgeschwindigkeit der eingebauten Pumpe beträgt 300l/min. dies über 50m und bis auf eine Förderhöhe von 9m. Für das Entleeren steht eine Storz-C Kupplung und ein GEKA-Adapter zur Verfügung. Der eingesetzte Filterkorb aus Edelstahl schützt die Schmutzwasserpumpe und die Saugturbine vor Verschmutzung. Der ATTIX 751-71 MWF (Mobile Wet vacuum for Firefighting service) ist nach den Gesichtspunkten und Einsatzschwerpunkten der Feuerwehren ausgestattet. So verfügt dieses Modell zudem über einen Fehlerstromschutzschalter (PRCD) der die Verwendung des Saugers mit einem Stromerzeuger gewährleistet. Wie auch der ATTIX 751-61, so ist auch der ATTIX 751-71 MWF mit druckwasserdichten Stecksystemen nach IP68 ausgestattet. Die Modelle der ATTIX 751 Baureihe sind die perfekte Wahl, für professionelle Nassaug-Anwendungen






Abb. ähnlich

- Eingebaute Schutzwasserpumpe für eine automatische Entleerung während des Einsatzes.
- Steckverbindungen ausgeführt nach IP68.
- Edelstahlbehälter.
- Niedriges Arbeitsgeräusch.Softstart und antistatische Ausführung.
- Edelstahlbehälter.Multifit-Zubehörsystem für höchste Flexibilität während dem Einsatz.





Die ATTIX 751 Flüssigkeitssauger sind speziell für anspruchsvolle Anwendungen wie für Feuerwehreinsätze, Überschwemmungen und die Aufnahme von Flüssigkeiten nach Feuer entwickelt.

• Serienmäßige Ausstattung

Lieferumfang		Artikel-Nr.	Anzahl	ATTIX 751-61	ATTIX 751-71	ATTIX 751-71 MWF
Zusatzfilter						
	Edelstahl-Filtereinsatz Ø 143x140 mm	15475	0	•	•	•
System 36 Saugschläuche						
	Saugschlauch Ø 36 mmx4 m	25537	0			
	Saugschlauch, Ø 36 mmx3,5 m	302001677	0		•	•
System 36 Saugrohre						
	Handrohr gebog., Ø 36 mm, Edelstahl	46691	0		•	•
	Verlängerungsrohr Ø 36x505 mm, VPE 2	107408074	0		•	•



Flüssigkeitssauger mit großem Behältervolumen, kombiniert mit einer Schmutzwasserpumpe für professionelle Anwendungen

Lieferumfang		Artikel-Nr.	Anzahl	ATTIX 751-61	ATTIX 751-71	ATTIX 751-71 MWF
System 36 Bürsten- / Universaldüse						
	Universaldüse Ø 36x115 mm, Kunststoff	14295	0			
System 36 Bodendüsen						
	Großraumbodendüse Ø 36x450 mm	15349	0		•	•
System 36 Fugendüsen / konische Düsen						
	Fugendüse Ø 36x300 mm	6084	0		•	•
Sonstiges						
	Behälter f. Saugschlauch	302001554	0		•	•

Modell	ATTIX 751-61	ATTIX 751-71	ATTIX 751-71 MWF
Artikel-Nr.	302001529	302001530	107412020

Produkteigenschaften

Kabelhalterung	•	•	•
Softstart	•	•	•
Kippbarer Behälter	•	•	•
Drehzahlregulierung	•	•	•
Robustes Stahlfahrwerk	•	•	•
Entleerungsleistung 300 l/m	•	•	•
Fehlerstromschutzschalter (PRCD)		•	•










Technische Spezifikationen	ATTIX 751-61	ATTIX 751-71	ATTIX 751-71 MWF
Leistung pmax (W)	1500	1500	1500
Leistung piec (W)	1200	1200	1200
Netzanschluss (V/~/Hz/A)	230/1/50-60/16	230/1/50-60/16	230/1/50-60/16
Ansaug-/Ablassleistung (l/min.)	in 200/out 300	in 200/out 300	in 200/out 300
Luftmenge (l/min.)	3600	3600	3600
Unterdruck (mbar/kPa)	230/23	230/23	230/23
Arbeitsgeräusch (dB(A))	57	57	57
Netzkabel (m)	7.5	10	10



Flüssigkeitssauger mit großem Behältervolumen, kombiniert mit einer Schmutzwasserpumpe für professionelle Anwendungen

Technische Spezifikationen	ATTIX 751-61	ATTIX 751-71	ATTIX 751-71 MWF
Max. Behältervolumen (l)	70	70	70
Hauptfilter	Wet filter sieve	Wet filter sieve	Wet filter sieve
Abmessungen L x B x H (mm)	605x580x970	510x480x875	510x480x875
Gewicht (kg)	33	31	31

● Serienmäßige Ausstattung, ○ Optionales Zubehör, □ Optionen nur ab Werk

Zubehör	Artikel-Nr.	Anzahl	ATTIX 751-61	ATTIX 751-71	ATTIX 751-71 MWF
System 36 Fugendüsen / konische Düsen					
 FUGENDUESE D36X200	29541	0	○	○	○
 Fugendüse Ø 36x300 mm	6084	0	○	●	●
 Gummidüse, flach, Ø 36 mm	40456	0	○	○	○
 Schrägrohrdüse	5067	0	○	○	○
System 50 Saugrohre					
 Absaugadapter Ø 50-36 mmx125 mm	40452	0	○	○	○
 Alu-Verlängerungsrohr, gebog., Ø 50 mm	15335	0	○	○	○
 Verlängerungsrohr Ø 50 mm	5152	0	○	○	○
 Verlängerungsrohr, gebog., Ø 50-36 mm	15341	0	○	○	○
 Winkelanschluss PVC, 50 mm	5089	0	○	○	○
System 36 Bürsten- / Universaldüse					



Flüssigkeitssauger mit großem Behältervolumen, kombiniert mit einer Schmutzwasserpumpe für professionelle Anwendungen

Zubehör	Artikel-Nr.	Anzahl	ATTIX 751-61	ATTIX 751-71	ATTIX 751-71 MWF
 Universaldüse Ø 36x115 mm, Kunststoff	14295	0	○	○	○
 Universaldüse Ø 36x150 mm	5145	0	○	○	○
System 36 Bodendüsen					
Bodendüse m. Bürste, Ø 36x300 mm	302002331	0	○	○	○
 Bodendüse Ø 36x330 mm	5147	0	○	○	○
 Bodendüse, Ø 36x260 mm	302002365	0	○	○	○
 Bodendüse, Ø 36x260 mm	302000477	0	○	○	○
 FLOOR NOZZLE D36 W/D -KIT	107402706	0	○	○	○
Großraumbodendüse Ø 36x450 mm	15348	0	○	○	○
 Großraumbodendüse Ø 36x450 mm	15349	0	○	●	●
 Kombidüse, Ø 36x250 mm	302000962	0	○	○	○
Nass-Saugdüse Ø 36x300 mm	7270	0	○	○	○
 Profi-Bodendüse D36 400mm	302003666	0	○	○	○
Profi-Bodendüse, Ø 36x360 mm	60356	0	○	○	○
 Spezial-Bodendüse Ø 36x400 mm	5149	0	○	○	○
System 38 Saugschläuche					

Flüssigkeitssauger mit großem Behältervolumen, kombiniert mit einer Schmutzwasserpumpe für professionelle Anwendungen

Zubehör	Artikel-Nr.	Anzahl	ATTIX 751-61	ATTIX 751-71	ATTIX 751-71 MWF
 Saugschlauch Ø 36-38 mmx4m	15365	0	○	○	○
 Saugschlauch Ø 36 mmx4 m, hitzebest.	6070	0	○	○	○
Saugschlauch, antistatisch, Ø 38 mmx5 m	107401368	0	○	○	○
 Saugschlauch, Ø 38 mmx4 m	302002796	0	○	○	○
System 50 Bodendüsen					
 Bodendüse, nass/trocken, Ø 50x450 mm	302002880	0	○	○	○
 Fahrbahndüse, Alu, Ø 50x600 mm	302001481	0	○	○	○
 Industriebodendüse Ø 50x500 mm, nass	15344	0	○	○	○
 Industriebodendüse Ø 50x500 mm, trocken	15343	0	○	○	○
System 38 Bodendüsen					
 Bodendüse D38x450 Premium Nass-/Trocken	302002799	0	○	○	○
 Bodendüse, nass/trocken, Ø 38x400 mm	302002798	0	○	○	○
Zubehör-Set Sauger					
 Fahrzeugset Ø 36 mm, VPE 3	63211	0	○	○	○
 Industrie-/Boden-Set, Ø 36 mm, VPE 4	63214	0	○	○	○









Flüssigkeitssauger mit großem Behältervolumen, kombiniert mit einer Schmutzwasserpumpe für professionelle Anwendungen

Zubehör	Artikel-Nr.	Anzahl	ATTIX 751-61	ATTIX 751-71	ATTIX 751-71 MWF
 Industrie-/Boden-Set, Ø 50 mm, VPE 6	63216	0	○	○	○
 Industrie-Set, Ø 38 mm	302002881	0	○	○	○
 Saug-Set D50 Standard	6085	0	○	○	○
 Saug-Set D 36	107401367	0	○	○	○
 Saug-Set Spänesaugen, Ø 50 mm, VPE 2	61681	0	○	○	○
 Saug-Set, Ø 36 mm, VPE 5	63213	0	○	○	○
 Schlauchset Ø 36 mm, VPE 3	63210	0	○	○	○
 Wassersaug-Set, VPE 3	7727	0	○	○	○
 Werkstatt-Set Ø 36 mm, VPE 6	302000927	0	○	○	○
System 50 Saugschläuche					
 Saugschlauch 50x4000	6468	0	○	○	○
 Saugschlauch Ø 50 mmx4 m, antistatisch	15815	0	○	○	○
 Saugschlauch Ø 50 mmx4 m, hitzebest.	11061	0	○	○	○








Flüssigkeitssauger mit großem Behältervolumen, kombiniert mit einer Schmutzwasserpumpe für professionelle Anwendungen

Zubehör	Artikel-Nr.	Anzahl	ATTIX 751-61	ATTIX 751-71	ATTIX 751-71 MWF
 Spänesaugerschlauch Ø 50 mmx4 m	15182	0	○	○	○
 Stahlsaugerschlauch Ø 50 mmx4 m	15013	0	○	○	○
 Universalsaugerschlauch Ø 50 mmx1,75 m	19930	0	○	○	○
 Universalsaugerschlauch Ø 50 mmx4 m	15358	0	○	○	○
System 50 Fugendüsen / konische Düsen					
 Fugendüse Ø50X370 PE	7102	0	○	○	○
 Gummidüse Ø 50 mm	19936	0	○	○	○
 Gummidüse, flach, Ø 50 mm	31244	0	○	○	○
 Schrägrohrdüse Ø 50 mm	7868	0	○	○	○
Sonstiges					
 Behälter f. Saugschlauch	302001554	0	○	●	●
C-Schlauch 15 m	7567	0	○		○
Geka Gewindestück 1.1/2l	7729	0	○	○	○
Rohr Kupplungsset	107402618	0	○	○	○
 Schlauchhalter-Set	65081	0	○	○	○
System 38 Fugendüsen / konische Düsen					

Flüssigkeitssauger mit großem Behältervolumen, kombiniert mit einer Schmutzwasserpumpe für professionelle Anwendungen

Zubehör		Artikel-Nr.	Anzahl	ATTIX 751-61	ATTIX 751-71	ATTIX 751-71 MWF
	Fugendüse, Ø 38x300 mm	302002890	0	○	○	○
	Werkzeugadapter, Ø 38x50 mm	302002884	0	○	○	○
Zusatzfilter						
	Edelstahl-Filtereinsatz Ø 143x140 mm	15475	0	●	●	●
System 27 Saugschläuche						
	Saugschl.+Werkzeugadapt. Ø 27 mmx3,5 m	14289	0	○	○	○
	Saugschlauch D27x3500 mit Werkzeugadapte	107406091	0	○	○	○
	Werkzeugadapter, Ø 27 mm/36-24 mm	107404520	0	○	○	○
System 36 Saugschläuche						
	Saugschlauch Ø 36 mmx3 m, antistatisch	60781	0	○	○	○
	Saugschlauch Ø 36 mmx4 m	25537	0	○	○	○
	Saugschlauch Ø 36 mmx4 m, antistatisch	15311	0	○	○	○
	Saugschlauch Ø 36 mmx4 m, antistatisch	63209	0	○	○	○
	Saugschlauch, antistatisch, Ø 36 mmx5 m	302001682	0	○	○	○
	Saugschlauch, Ø 36 mmx3 m	46948	0	○	○	○
	Saugschlauch, Ø 36 mmx3,5 m	302001677	0	○	●	●
	Universalsaugschlauch Ø 36 mmx3 m	15805	0	○	○	○
	Universalsaugschlauch, Ø 32 mmx3,5 m	107409976	0	○	○	○
	Universalschlauch, Ø 32 mmx3 m	302000473	0	○	○	○
System 38 Saugrohre						
	Handrohr, gebog., Edelstahl, Ø 38 mm	302002889	0	○	○	○

Flüssigkeitssauger mit großem Behältervolumen, kombiniert mit einer Schmutzwasserpumpe für professionelle Anwendungen

Zubehör		Artikel-Nr.	Anzahl	ATTIX 751-61	ATTIX 751-71	ATTIX 751-71 MWF
Verlängerungsrohr Ø 38x500 mm, VPE 2		107402474	0	○	○	○
System 36 Saugrohre						
	Handrohr gebog., Ø 36 mm, Edelstahl	46691	0	○	●	●
	Handrohr, gebog., verchromt, Ø 36 mm	302000528	0	○	○	○
	Handrohr, gerade, Ø 36 mm, PPN	29457	0	○	○	○
	Saugrohr, teleskopisch, Ø 36x550-970 mm	47109	0	○	○	○
	Teleskopsaugrohr, Ø 36x575-930 mm	107402654	0	○	○	○
	Verlängerungsrohr Ø36x500 mm, VPE 2	107400032	0	○	○	○
	Verlängerungsrohr Ø 36x505 mm, VPE 2	107408074	0	○	●	●
	Verlängerungsrohr Ø 36x515 mm, VPE 2	40696	0	○	○	○
	Verlängerungsrohre Ø36x505 mm, VPE 2	302000529	0	○	○	○
	Werkzeugadapter Ø 27 mm/35 mm/38 mm	60916	0	○	○	○
	Werkzeugadapter, Ø 32 mm	107409977	0	○	○	○
	Werkzeugadapter, Quicksystem, Ø 27 mm	302000535	0	○	○	○
System 32 Saugschläuche						
	Saugschlauch Ø 32 mmx5 m, antistat.	30657	0	○	○	○